

Navodila za uporabo



FERRIS MFG. CORP.

5133 Northeast Parkway

Fort Worth, TX 76106-1822 U.S.A.

Brezplačna številka v ZDA: 800-765-9636

Mednarodna številka: +1 817-900-1301, v Sloveniji: 01 542 5111

www.polymem.com • www.zaloker-zaloker.si • info@polymem.com

© 2017-2021 Ferris Mfg. Corp. • ® ali ™ označuje trgovsko znamko

Navodila za uporabo



FERRIS MFG. CORP.

5133 Northeast Parkway

Fort Worth, TX 76106-1822 U.S.A.

Brezplačna številka v ZDA: 800-765-9636

Mednarodna številka: +1 817-900-1301, v Sloveniji: 01 542 5111

www.polymem.com • www.zaloker-zaloker.si • info@polymem.com

© 2017-2021 Ferris Mfg. Corp. • ® ali ™ označuje trgovsko znamko

Navodila za uporabo



FERRIS MFG. CORP.

5133 Northeast Parkway

Fort Worth, TX 76106-1822 U.S.A.

Brezplačna številka v ZDA: 800-765-9636

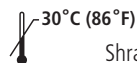
Mednarodna številka: +1 817-900-1301, v Sloveniji: 01 542 5111

www.polymem.com • www.zaloker-zaloker.si • info@polymem.com

© 2017-2021 Ferris Mfg. Corp. • ® ali ™ označuje trgovsko znamko



Emergo Europe
Westervoortsedijk 60
6827 AT Arnhem
The Netherlands



Shranjujte pri temperaturi ≤30°C (86°F).



Hranite zaščiteno pred sončno svetlobo in vročino.



Samo za enkratno uporabo.
Ne uporabljajte ponovno.



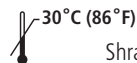
Ne vsebuje naravnega lateksa.



Ne uporabljajte, če je ovojnina poškodovana ali odprta.



Emergo Europe
Westervoortsedijk 60
6827 AT Arnhem
The Netherlands



Shranjujte pri temperaturi ≤30°C (86°F).



Hranite zaščiteno pred sončno svetlobo in vročino.



Samo za enkratno uporabo.
Ne uporabljajte ponovno.



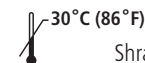
Ne vsebuje naravnega lateksa.



Ne uporabljajte, če je ovojnina poškodovana ali odprta.



Emergo Europe
Westervoortsedijk 60
6827 AT Arnhem
The Netherlands



Shranjujte pri temperaturi ≤30°C (86°F).



Hranite zaščiteno pred sončno svetlobo in vročino.



Samo za enkratno uporabo.
Ne uporabljajte ponovno.



Ne vsebuje naravnega lateksa.



Ne uporabljajte, če je ovojnina poškodovana ali odprta.

STERILNE PRSNE BLAZINICE NURSICARE™, PolyMem® TERAPEVTSKE PRSNE BLAZINICE ZA DOJEČE MAME

Opis izdelka in indikacije:

Občutljive in boleče bradavice lahko vplivajo na dojenje in mamino zdravje. Terapevtske prsne blazinice Nursicare, izdelane iz obloge PolyMem, je treba uporabiti takoj po prvem podoju. Zaščitne in terapevtske blazinice pomagajo ublažiti bolečino v bradavici in pospešijo celjenje. Blazinice Nursicare učinkujejo blažilno tudi na občutljive, ranjene, preobčutljive, razpokane ali boleče bradavice.

Blazinice Nursicare uporabljajte, dokler dojenja dobobra ne vzpostavite. Ob prvih znakih neugodja ponovno pričnite z uporabo. Neugodje je znak verjetne poškodbe bradavice, ki se lahko še poslabša.

Mehke zaščitne blazinice Nursicare se namestijo v nedrček, da:

- pomagajo zavreti nastanek vnetja, bolečine ali poškodbe bradavic,
- zmanjšajo možnost poškodbe zaradi drgnjenja bradavice ob nedrček ali drugo oblačilo,
- vsrkavajo izteklo materino mleko.

Blazinice Nursicare so izdelane iz enakega materiala kot obloge PolyMem, ki se v svetu že preko 25 let uporabljajo za blaženje bolečine ter pospeševanje celjenja poškodb kože in mehkih tkiv. Vpojna blazinica je prekrita s tankim potiskanim filmom, ki preprečuje iztekanje tekočine in kontaminacijo. Blazinica prepušča kisik in hlape, kar pospešuje proces celjenja.

Napotki za uporabo:

1. Pred prvo uporabo obrišite bradavico in okolico s čisto krpico, rahlo navlaženo z vodo. Kože oziroma bradavice ne obrišite do suhega, kajti preostala vlaga bo pripevala k udobju, ki ga nudi blazinica.
2. Blazinice Nursicare nosite na notranji strani nedrčka, s potiskano stranjo obrnjeno stran od kože. Sredina blazinice naj prekriva prsno bradavico.
3. Pred dojenjem ali uporabo črpalke za mleko, obrišite dojko s čisto krpico, ki ste jo navlažili z vodo, ali z materinim mlekom.
4. Da ostane blazinica Nursicare čista, jo pred dojenjem odložite na čisto in suho površino, z nepotiskano stranjo navzgor.

Kdaj zamenjati blazinico?

Blazinico Nursicare lahko uporabljate, dokler vpita tekočina ne postane vidna skozi potiskano stran blazinice in ne doseže roba blazinice. Blazinice niso pralne; pranje lahko odstrani nekatere sestavine obloge in blazinico trajno poškoduje. Prepojeno blazinico po uporabi zavržite. Ponovna uporaba lahko povzroči kontaminacijo.

Previdnost: Za varno uporabo izdelka:

- Blazinic in ovojnine ne puščajte v dosegu otrok brez nadzora; blazinica in ovojnjina lahko predstavljata nevarnost za zadušitev. Blazinico lahko uporabljate, dokler vpita tekočina ne postane vidna skozi potiskano stran blazinice. Zamenjajte pa jo takoj, ko je napojena s mlekom. • Če opazite znake okužbe, če traja bolečina več kot en teden, če so bradavice razpokane, krvaveče, s krastami, mehurji ali so izjemno boleče, povprašajte za nasvet zdravnika, drugo zdravstveno osebe ali strokovnjaka za dojenje.
- Shranjevanje: • Hranite na suhem pri sobni temperaturi in vlagi. • Rok uporabnosti je odtisnjen je na ovojnjini.

KONTRAINDIKACIJE: Niso znane

- OPOZORILA:** • Samo za zunanjo uporabo. • Če je ovojnjina odprta ali poškodovana izdelek ni več sterilan. • Ob uporabi blazinic Nursicare ne priporočamo sočasnega lokalnega zdravljenja.

O vseh resnih zapletih v povezavi s tem pripomočkom mora uporabnik in/ali bolnik poročati družbi Ferris Mfg. Corp. in pristojnemu organu države članice, v kateri ima uporabnik in/ali bolnik sedež.

STERILNE PRSNE BLAZINICE NURSICARE™, PolyMem® TERAPEVTSKE PRSNE BLAZINICE ZA DOJEČE MAME

Opis izdelka in indikacije:

Občutljive in boleče bradavice lahko vplivajo na dojenje in mamino zdravje. Terapevtske prsne blazinice Nursicare, izdelane iz obloge PolyMem, je treba uporabiti takoj po prvem podoju. Zaščitne in terapevtske blazinice pomagajo ublažiti bolečino v bradavici in pospešijo celjenje. Blazinice Nursicare učinkujejo blažilno tudi na občutljive, ranjene, preobčutljive, razpokane ali boleče bradavice.

Blazinice Nursicare uporabljajte, dokler dojenja dobobra ne vzpostavite. Ob prvih znakih neugodja ponovno pričnite z uporabo. Neugodje je znak verjetne poškodbe bradavice, ki se lahko še poslabša.

Mehke zaščitne blazinice Nursicare se namestijo v nedrček, da:

- pomagajo zavreti nastanek vnetja, bolečine ali poškodbe bradavic,
- zmanjšajo možnost poškodbe zaradi drgnjenja bradavice ob nedrček ali drugo oblačilo,
- vsrkavajo izteklo materino mleko.

Blazinice Nursicare so izdelane iz enakega materiala kot obloge PolyMem, ki se v svetu že preko 25 let uporabljajo za blaženje bolečine ter pospeševanje celjenja poškodb kože in mehkih tkiv. Vpojna blazinica je prekrita s tankim potiskanim filmom, ki preprečuje iztekanje tekočine in kontaminacijo. Blazinica prepušča kisik in hlape, kar pospešuje proces celjenja.

Napotki za uporabo:

1. Pred prvo uporabo obrišite bradavico in okolico s čisto krpico, rahlo navlaženo z vodo. Kože oziroma bradavice ne obrišite do suhega, kajti preostala vlaga bo pripevala k udobju, ki ga nudi blazinica.
2. Blazinice Nursicare nosite na notranji strani nedrčka, s potiskano stranjo obrnjeno stran od kože. Sredina blazinice naj prekriva prsno bradavico.
3. Pred dojenjem ali uporabo črpalke za mleko, obrišite dojko s čisto krpico, ki ste jo navlažili z vodo, ali z materinim mlekom.
4. Da ostane blazinica Nursicare čista, jo pred dojenjem odložite na čisto in suho površino, z nepotiskano stranjo navzgor.

Kdaj zamenjati blazinico?

Blazinico Nursicare lahko uporabljate, dokler vpita tekočina ne postane vidna skozi potiskano stran blazinice in ne doseže roba blazinice. Blazinice niso pralne; pranje lahko odstrani nekatere sestavine obloge in blazinico trajno poškoduje. Prepojeno blazinico po uporabi zavržite. Ponovna uporaba lahko povzroči kontaminacijo.

Previdnost: Za varno uporabo izdelka:

- Blazinic in ovojnine ne puščajte v dosegu otrok brez nadzora; blazinica in ovojnjina lahko predstavljata nevarnost za zadušitev. Blazinico lahko uporabljate, dokler vpita tekočina ne postane vidna skozi potiskano stran blazinice. Zamenjajte pa jo takoj, ko je napojena s mlekom. • Če opazite znake okužbe, če traja bolečina več kot en teden, če so bradavice razpokane, krvaveče, s krastami, mehurji ali so izjemno boleče, povprašajte za nasvet zdravnika, drugo zdravstveno osebe ali strokovnjaka za dojenje.
- Shranjevanje: • Hranite na suhem pri sobni temperaturi in vlagi. • Rok uporabnosti je odtisnjen je na ovojnjini.

KONTRAINDIKACIJE: Niso znane

- OPOZORILA:** • Samo za zunanjo uporabo. • Če je ovojnjina odprta ali poškodovana izdelek ni več sterilan. • Ob uporabi blazinic Nursicare ne priporočamo sočasnega lokalnega zdravljenja.

O vseh resnih zapletih v povezavi s tem pripomočkom mora uporabnik in/ali bolnik poročati družbi Ferris Mfg. Corp. in pristojnemu organu države članice, v kateri ima uporabnik in/ali bolnik sedež.

STERILNE PRSNE BLAZINICE NURSICARE™, PolyMem® TERAPEVTSKE PRSNE BLAZINICE ZA DOJEČE MAME

Opis izdelka in indikacije:

Občutljive in boleče bradavice lahko vplivajo na dojenje in mamino zdravje. Terapevtske prsne blazinice Nursicare, izdelane iz obloge PolyMem, je treba uporabiti takoj po prvem podoju. Zaščitne in terapevtske blazinice pomagajo ublažiti bolečino v bradavici in pospešijo celjenje. Blazinice Nursicare učinkujejo blažilno tudi na občutljive, ranjene, preobčutljive, razpokane ali boleče bradavice.

Blazinice Nursicare uporabljajte, dokler dojenja dobobra ne vzpostavite. Ob prvih znakih neugodja ponovno pričnite z uporabo. Neugodje je znak verjetne poškodbe bradavice, ki se lahko še poslabša.

Mehke zaščitne blazinice Nursicare se namestijo v nedrček, da:

- pomagajo zavreti nastanek vnetja, bolečine ali poškodbe bradavic,
- zmanjšajo možnost poškodbe zaradi drgnjenja bradavice ob nedrček ali drugo oblačilo,
- vsrkavajo izteklo materino mleko.

Blazinice Nursicare so izdelane iz enakega materiala kot obloge PolyMem, ki se v svetu že preko 25 let uporabljajo za blaženje bolečine ter pospeševanje celjenja poškodb kože in mehkih tkiv. Vpojna blazinica je prekrita s tankim potiskanim filmom, ki preprečuje iztekanje tekočine in kontaminacijo. Blazinica prepušča kisik in hlape, kar pospešuje proces celjenja.

Napotki za uporabo:

1. Pred prvo uporabo obrišite bradavico in okolico s čisto krpico, rahlo navlaženo z vodo. Kože oziroma bradavice ne obrišite do suhega, kajti preostala vlaga bo pripevala k udobju, ki ga nudi blazinica.
2. Blazinice Nursicare nosite na notranji strani nedrčka, s potiskano stranjo obrnjeno stran od kože. Sredina blazinice naj prekriva prsno bradavico.
3. Pred dojenjem ali uporabo črpalke za mleko, obrišite dojko s čisto krpico, ki ste jo navlažili z vodo, ali z materinim mlekom.
4. Da ostane blazinica Nursicare čista, jo pred dojenjem odložite na čisto in suho površino, z nepotiskano stranjo navzgor.

Kdaj zamenjati blazinico?

Blazinico Nursicare lahko uporabljate, dokler vpita tekočina ne postane vidna skozi potiskano stran blazinice in ne doseže roba blazinice. Blazinice niso pralne; pranje lahko odstrani nekatere sestavine obloge in blazinico trajno poškoduje. Prepojeno blazinico po uporabi zavržite. Ponovna uporaba lahko povzroči kontaminacijo.

Previdnost: Za varno uporabo izdelka:

- Blazinic in ovojnine ne puščajte v dosegu otrok brez nadzora; blazinica in ovojnjina lahko predstavljata nevarnost za zadušitev. Blazinico lahko uporabljate, dokler vpita tekočina ne postane vidna skozi potiskano stran blazinice. Zamenjajte pa jo takoj, ko je napojena s mlekom. • Če opazite znake okužbe, če traja bolečina več kot en teden, če so bradavice razpokane, krvaveče, s krastami, mehurji ali so izjemno boleče, povprašajte za nasvet zdravnika, drugo zdravstveno osebe ali strokovnjaka za dojenje.
- Shranjevanje: • Hranite na suhem pri sobni temperaturi in vlagi. • Rok uporabnosti je odtisnjen je na ovojnjini.

KONTRAINDIKACIJE: Niso znane

- OPOZORILA:** • Samo za zunanjo uporabo. • Če je ovojnjina odprta ali poškodovana izdelek ni več sterilan. • Ob uporabi blazinic Nursicare ne priporočamo sočasnega lokalnega zdravljenja.

O vseh resnih zapletih v povezavi s tem pripomočkom mora uporabnik in/ali bolnik poročati družbi Ferris Mfg. Corp. in pristojnemu organu države članice, v kateri ima uporabnik in/ali bolnik sedež.